

COSMO



 planlicht




cosmo



cosmo

SPOTLIGHTING

EVERY SPACE



Recessed



COSMO - SPOTLIGHTING EVERY SPACE

Inspiration





KOMPAKT & VIELSEITIG

Vier Größen für maximale Flexibilität in jedem Lichtkonzept.

Compact & versatile



PRÄZISE AUSSTRAHLWINKEL

Zwei Ausstrahlwinkel bei S & M (26°/24° und 49°) und 60° bei L & XL für Akzentuierung und Allgemeinbeleuchtung.

Precise beam angles



SCHUTZKLASSE IP54

Optimierter Schutz vor Staub und Feuchtigkeit – ideal für Sanitärbereiche und andere anspruchsvolle Innenräume.

IP54 protection



BLENDFREIER SEHKOMFORT

Anspruchsvolle Linsentechnologie mit rückversetzter Lichtquelle und Ausblendraster sorgt für augenschonende Beleuchtung.

Glare-free visual comfort

FARBVIelfALT FÜR INDIVIDUALITÄT

Kombinationsmöglichkeit der Reflektoren in black matte oder silver matte mit Gehäusefarben in Schwarz oder Weiß.

Customisable colour options

PERFEKT FÜR AKZENTE & FLÄCHEN

Präzise Linsentechnik bietet sowohl fokussierte Akzentbeleuchtung als auch gleichmäßige Allgemeinbeleuchtung.

Perfect for accents and areas

NATÜRLICHE FARBWIEDERGABE

Der Farbwiedergebeindex (Ra > 90) dieser Leuchte garantiert natürliche Farben.

Natural colour reproduction (CRI > 90)


NACHHALTIG & LANGLEBIG

Hochwertige Materialien und innovative LED-Technologie für eine zukunftssichere Lichtlösung.

Sustainable & durable




UNTERSCHIEDLICHE GRÖSSEN | DIFFERENT SIZES



cosmo S, cosmo M, cosmo L & cosmo XL

FARBKOMBINATIONEN | COLOUR COMBINATIONS







1 REFLECTOR COLOUR

	black matte	N
	silver matte	P




2 HOUSING COLOUR

	white	WS
	black	SW

3 LED

	3000 K, CRI > 90	930
	4000 K, CRI > 90	940

4 OUTPUT / CONTROL

	low output non-dim	L1
	high output non-dim	H1
	high output DALI	H3

5 BEAM

	26°	2
	49°	4

S38E084-L **1 2 Q1 3 4 5**

S38E084-LPWSQ1940H32 cosmo S, reflector silver matte, housing white, IP 54, 4000 K, CRI > 90, high output DALI, 26° (order sample)

► [Configure online on KATALOG.PLANLICHT.COM](https://www.planlicht.com)

cosmo M

Einbaustrahler
Recessed spotlight





1 REFLECTOR COLOUR

	black matte	N
	silver matte	P




2 HOUSING COLOUR

	white	WS
	black	SW

3 LED

	3000K, CRI > 90	930
	4000K, CRI > 90	940

4 OUTPUT / CONTROL

	low output non-dim	L1
	high output non-dim	H1
	high output DALI	H3

5 BEAM

	24°	2
	49°	4

S38E110-L **1 2 Q1 3 4 5**

S38E110-LPWSQ1940H32 cosmo M, reflector silver matte, housing white, IP 54, 4000K, CRI > 90, high output DALI, 24° (order sample)

► [Configure online on KATALOG.PLANLICHT.COM](https://www.planlicht.com)

cosmo L

Einbaustrahler
Recessed spotlight



1 REFLECTOR COLOUR



black matte

N



silver matte

P

2 HOUSING COLOUR



white

WS



black

SW

3 LED



3000 K, CRI > 90

930



4000 K, CRI > 90

940

4 OUTPUT / CONTROL



low output non-dim

L1



high output non-dim

H1



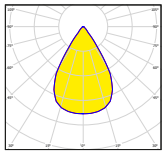
high output DALI

H3

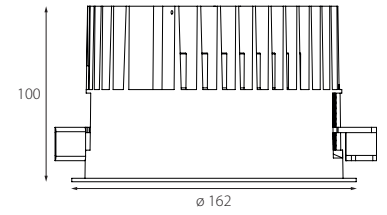
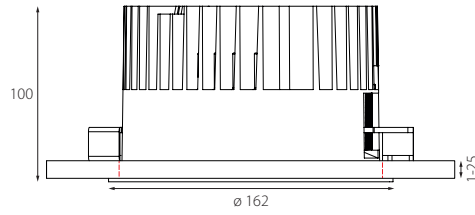
S38E160-L **1** **2** **Q1** **3** **4** **6**

S38E160-LNWSQ1930H36 cosmo L, reflector white, housing black, IP 54, direct, CRI > 90, 3000 K, high output DALI, 60° (order sample)

► [Configure online on KATALOG.PLANLICHT.COM](https://www.planlicht.com)



60°



1-25 mm

CUT OUT
 ø 150 mm, ↑ 150 mm

LUMINOUS FLUX (LM) / SYSTEM POWER (W), CRI > 90

Reflector silver matte	low output (20W)	high output (28W)	kg
	60°	60°	
3000K	1797lm	2373lm	0,9kg
4000K	1989lm	2627lm	0,9kg




Down to UGR ≤ 16 | up to 99lm/W | IEC 62471: Blue light hazard: RG ≤ 1 | DALI switchDIM

cosmo XL

Einbaustrahler
Recessed spotlight



1 REFLECTOR COLOUR

-  black matte
-  silver matte



N
P

2 HOUSING COLOUR

-  white
-  black





3 LED

WS
SW

-  3000K, CRI > 90
-  4000K, CRI > 90

930
940

4 OUTPUT / CONTROL

-  low output non-dim
-  high output non-dim
-  high output DALI
-  very high output DALI

L1
H1
H3
V3

S38E218-L 1 2 Q1 3 4 6

S38E218-LNWSQ1930H36 cosmo XL, reflector white, housing black, IP 54, direct, CRI > 90, 3000K, high output DALI, 60° (order sample)

► [Configure online on KATALOG.PLANLICHT.COM](https://www.planlicht.com)

WICHTIGE HINWEISE

Dieser Katalog richtet sich ausschliesslich an gewerbliche Kunden. Die in diesem Katalog angegebenen Werte sind Bemessungswerte und unterliegen produktionsbedingten Toleranzen*. Alle angeführten Angaben – insbesondere Grössen-, Material-, Farb- und technische Angaben – entsprechen dem Stand zum Zeitpunkt des Drucks und dienen ausschliesslich zur Information. Der Herausgeber haftet nicht für Satz- und Druckfehler sowie für Abweichungen der Produkte von Abbildungen und Angaben. PLANLICHT behält sich vor, jederzeit ohne Ankündigung Änderungen an Produkten vor zu nehmen. Es gelten die Allgemeinen Geschäftsbedingungen der planlicht GmbH & Co KG, die unter WWW.PLANLICHT.COM/AGB-LANDING/ eingesehen werden können.

Technische Kennzahlen, angeführte Werte und die Piktogrammleiste betreffen zumindest einen aber nicht zwingend alle Artikel der jeweiligen Leuchtenfamilie, exakte Angaben je Artikel finden Sie im Online-Katalog bzw. in PLANLICHT-Verkaufsbelegen und Datenblättern.

WEEE-Reg.-Nr. DE 54728470

* Leistung, Lichtstrom und Farbtemperatur unterliegen durch den Einsatz von elektronischen Bauteilen produktionsbedingten Toleranzen. Toleranzen Leistung und Lichtstrom: +/- 10%. Toleranz Farbtemperatur: +/- 150 K. Lichtstrom dynamisch weiss bei 2700 K.

IMPORTANT REMARKS

This catalogue is reserved for professionals only. The values published in this catalogue are rated values, which can slightly change for reasons related to the production process*. The published data such as dimensions, materials, colours and technical data are valid at time of printing, and exclusively provided for informational purposes. The editor takes no responsibility for typographical and print errors, as well as for any differences in the products, pictures and data. PLANLICHT reserves the right to change the products at any time and without any notice. The Terms and Conditions of planlicht GmbH & Co KG (available on WWW.PLANLICHT.COM/AGB-LANDING/) shall apply.

Key technical specifications, listed values as well as the pictogram bar relate to at least one but not necessarily all items of the respective luminaire family, exact details for each item can be found in the online web catalogue or in PLANLICHT sales documents and data sheets.

* The power output, luminous flux and colour temperature can be slightly different due to specific electronic components used in the manufacturing process. The power output and luminous flux can differ by +/- 10%. The colour temperature can differ by +/- 150K. Luminous flux dynamic white at 2700K.

RELEVANTE INFORMATIONEN AUF EINEN BLICK

- Allgemeine Geschäfts- & Lieferbedingungen – Die Grundlage unserer Zusammenarbeit
- Garantie 66 – Das Qualitätsversprechen im Detail
- Technische Hinweise – Wichtige Informationen zur Planung
- Produktseiten – So lesen Sie unsere Übersichten
- Artikelnummer – Die Logik hinter dem Code
- Piktogramme – Die Symbole und ihre Bedeutung



RELEVANT INFORMATION AT A GLANCE

- Terms & Conditions – The Basis of Our Cooperation
- Guarantee 66 – Our Commitment to Quality
- Technical Notes – Essential Guidance for Planning
- Product Pages – How to Read Our Overviews
- Article Number – The Logic Behind the Code
- Pictograms – The Meaning Behind the Symbols

NOTLICHT | EMERGENCY LIGHTING

NOTLICHTTAUGLICHE VARIANTEN ERHÄLTlich | EMERGENCY LIGHTING AVAILABLE



LO	HO	VHO
•	•	-

- Notlichttaugliche Variante erhältlich | Emergency lighting available
- Notlichttaugliche Variante nicht erhältlich | Emergency lighting not available

Erstladung Initial charging	Schnellladung Quick charging	Erhaltungsladung Trickle charging
3,7W	4,1W	2,8W

IMPRINT

Publisher: planlicht GmbH & Co. KG, Vomp
Creative Concept: Katrin Atzinger
Graphic Design: Beatrice Praxmarer, Christoph Höflinger
Print: Kraller Druck, Vahrn (BZ)
 © 2026



6134 Vomp, Austria, Au 25
 Tel. +43-5242-71608, Fax +43-5242-71283
 info@planlicht.com
 WWW.PLANLICHT.COM



COSMO



WWW.PLANLICHT.COM